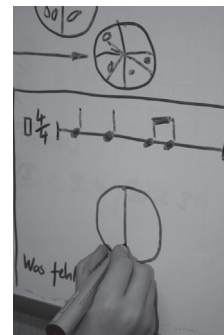


Das Weimarer Ritual

Von: Till Menzer
 Band: Horst Hansen Trio
 Webseite: <https://tillmenzer.de/>
 Podcast-Folge: [Trommel Talk Folge 47](#)
 Übungstempo: Beliebig





weitere Übungen hier



und so geht's...

Im Grunde besteht das Weimarer Ritual aus dem Herunterspielen einer sich verändernden Kombination aus Single- und Double-Strokes. Diese Kombination ergibt sich aus der untenstehenden Tabelle wie folgt:

1. Starte mit der ersten Zeile der linken Spalte (Singles = 1). Singles = 1 bedeutet, dass du einen einzelnen Schlag mit der rechten hand ausführst (R). Dabei steht die Zahl für die Anzahl der Einzelschläge (Singles).
2. Ergänze dazu die erste Zeile der rechten Seite (Doubles = 1). Doubles = 1 bedeutet, dass du einen Doppelschlag mit der linken Hand dazu durchführst (ll). Dabei steht die Zahl für die Anzahl der Doppelschläge (Doubles).
3. Daraus ergibt sich die Kombination: Rll-Rll-Rll...
 Spiele diese solange, bist du dich damit wohlfühlst.
4. Mache dann weiter, in dem du in der linken Spalte bei Zeile 1 (R) bleibst und in der rechten Spalte zu 2 (llrr) wechselst. Bei der Wiederholung wechselst der Single Schlag auf die linke Hand (L) und die beiden Doppelschläge fangen mit rechts an (rrll)
 Daraus ergibt sich dann: Rllrr-Lrrll...
5. Gehe dementsprechend weiter, indem du in der linken Spalte in der ersten Zeile bleibst und die rechte Spalte immer weiter durchgehst.
6. Spiele die Tabelle so in beliebigen Kombinationen durch. Viel Spaß!



Singles	Doubles	Singles	Doubles	(*4)
1	1	1	1	RIIRIIRII
2	2	2	2	RllrrLrrllRllrrLrrll
3	3	3	3	RllrrllRllrrllRllrrllRllrrll
4	4	4	4	RllrrllrrLrrllrrllRllrrllrrRllrrllrr
5	5	5	5	RllrrllrrllRllrrllrrllRllrrllrrllRllrrllrrll
6	6	6	6	RllrrllrrllrrLrrllrrllrrllRllrrllrrllrrLrrllrrllrrll

Singles	Doubles	(*2)
1	1	RIIRII
2	2	RLrrLRII
3	3	RLRIIRLRLII
4	4	RLRLrrLRLRII
5	5	RLRLRIIRLRLRII
6	6	RLRLRLrrLRLRLRII

Elis Krutke